

MEMONEY

memoney

smi
שמי

Índice

MEMONEY

03

04

CARACTERÍSTICAS
Y FUNCIONALIDADES

DEPÓSITO DESDE BANCO

04

06

DEVOLUCIÓN A BANCO

RECARGA O COBRO
EN CAJERO

07

08

COBRO EN CAJERO

INTRODUCIR DINERO
EN UN TERMINAL DE JUEGO

09

MEMONEY

Memoney es un sistema que permite [realizar transferencias de dinero entre un cajero o entidad bancaria y un terminal de una máquina de juegos de azar](#), por medio de un teléfono inteligente, empleando códigos QR.

Permite [transferir dinero en diferentes formatos](#) como, por ejemplo, efectivo, tickets, tarjetas monedero, cuentas online, bancario... entre tú y el terminal de juego de la máquina en la que te encuentres. Es posible realizar tanto [entradas como salidas de dinero](#).

Un sistema [Ticket In/Ticket Out](#), el cual permite el [cobro y pago de premios mediante tickets](#) en los cajeros automáticos correspondientes, así como de la comodidad de un sistema [Cashless](#), mediante el cual los pagos en metálico se realizan a través de medios electrónicos y digitales.

Posibilidad de [consulta del saldo de tu dinero en cualquier lugar](#), sin necesidad de estar presencialmente en el local de juego o haber de acumular tickets o tarjetas de ningún tipo.

No necesita registro por parte del usuario, ya que la herramienta cuenta con un [número único en su móvil y que solo la máquina de cambio identifica](#). Aunque cuenta con la opción de un mínimo registro de cuenta, si el usuario desea establecer un [mayor nivel de seguridad](#), introduciendo su nombre, correo, y un código de 4 dígitos que deberá utilizarlo para cada transacción que desee realizar.

Para que el servicio funcione correctamente, al ingresar al sitio, requerirá que el móvil cuente con la [ubicación activada para identificar su ubicación](#) y relacionar esta con el salón mas cercano o donde se encuentre.

The logo for 'memoney' is displayed in a large, lowercase, rounded font. The letters 'me' are a vibrant green, while the letters 'money' are a bright cyan. The font is clean and modern, with a slight shadow effect.

CARACTERÍSTICAS Y FUNCIONALIDADES

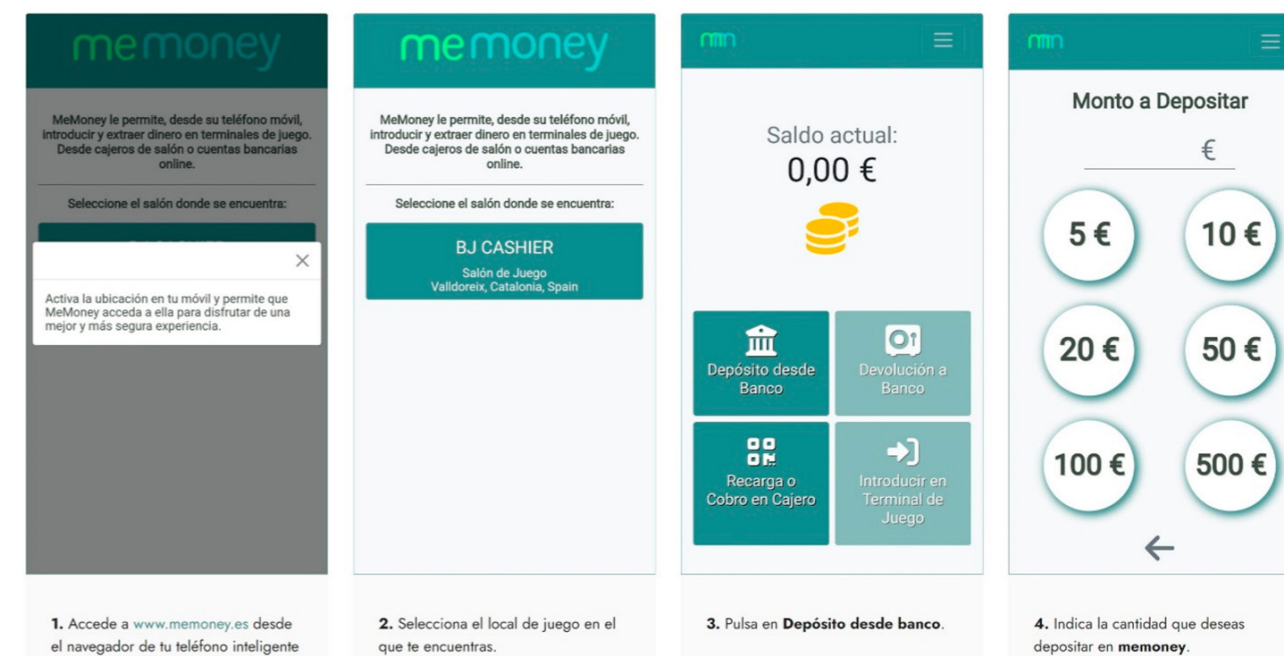
 Depósito desde Banco	 Devolución a Banco	 Recarga o Cobro en Cajero	 Introducir en Terminal de Juego
<p>Depositar efectivo desde una entidad bancaria</p> <p>Selecciona una cantidad para depositarla desde tu entidad bancaria en memoney, y disponer de ella cuando lo desees.</p>	<p>Devolver efectivo a una entidad bancaria</p> <p>Selecciona una cantidad en memoney y retórnala a tu entidad bancaria.</p>	<p>Recargar o cobrar efectivo en un cajero</p> <p>Recarga o cobra una cantidad en memoney mediante los cajeros disponibles en los locales de juego.</p>	<p>Introducir efectivo en un terminal de juego</p> <p>Introduce una cantidad en el terminal de juego en el que te encuentras directamente desde memoney.</p>
<p>¿Cómo depositar una cantidad desde banco?</p>	<p>¿Cómo devolver una cantidad a banco?</p>	<p>¿Cómo recargar o cobrar una cantidad en cajero?</p>	<p>¿Cómo introducir una cantidad en terminal?</p>

1. Depósito desde Banco

Depositar dinero en efectivo desde una cuenta bancaria u sistema de pago.

Al ingresar al sitio memoney.es, en caso que el teléfono no tenga esta opción activada, se le **solicitará al usuario de activar su ubicación**, donde automáticamente el sistema le permitirá confirmar al usuario, la **sala de juegos donde se encuentre**.

Una vez seleccionada la sala, el usuario ya **dispondrá del panel donde podrá comenzar a operar**. Para esto deberá seleccionar la opción “**Depósito desde Banco**”, y luego seleccionar el monto que desea depositar.



- Accede a www.memoney.es desde el navegador de tu teléfono inteligente
- Selecciona el local de juego en el que te encuentras.
- Pulsa en **Depósito desde banco**.
- Indica la cantidad que deseas depositar en **memoney**.

Seleccionado el monto a depositar, el usuario deberá [seleccionar el medio de pago](#) por el que desea realizar la transacción. En este caso dispondrá [mediante tarjeta de crédito o débito, y PayPal](#).

Una vez seleccionado el medio de pago, deberá completar los datos correspondientes a su cuenta para el caso de PayPal, o los datos de la tarjeta para el caso de seleccionar el pago con débito o crédito.

Una vez realizada la carga de datos según el medio de pago seleccionado, el dinero se le acreditará en el [sistema memoney](#) como “[saldo actual](#)”, para que pueda disfrutar cuando guste, y en el juego que desee.

De forma opcional y luego de realizar el primer depósito, el usuario podrá acceder a la opción “[Mi Cuenta](#)”, donde solo se le solicitará el [nombre, correo electrónico, dni, y un PIN de 4 dígitos](#), para aumentar la seguridad de memoney y facilitar su uso.

5. Selecciona el medio para realizar el depósito. Por ejemplo, PayPal o tarjeta bancaria.

6. Sigue las instrucciones que se muestran en la pantalla para efectuar el depósito. Por ejemplo, cumplimentar el formulario con los datos de la tarjeta bancaria.

7. Al finalizar el proceso, la cantidad seleccionada se muestra en tu saldo de **memoney** para que puedas disponer de ella como quieras.

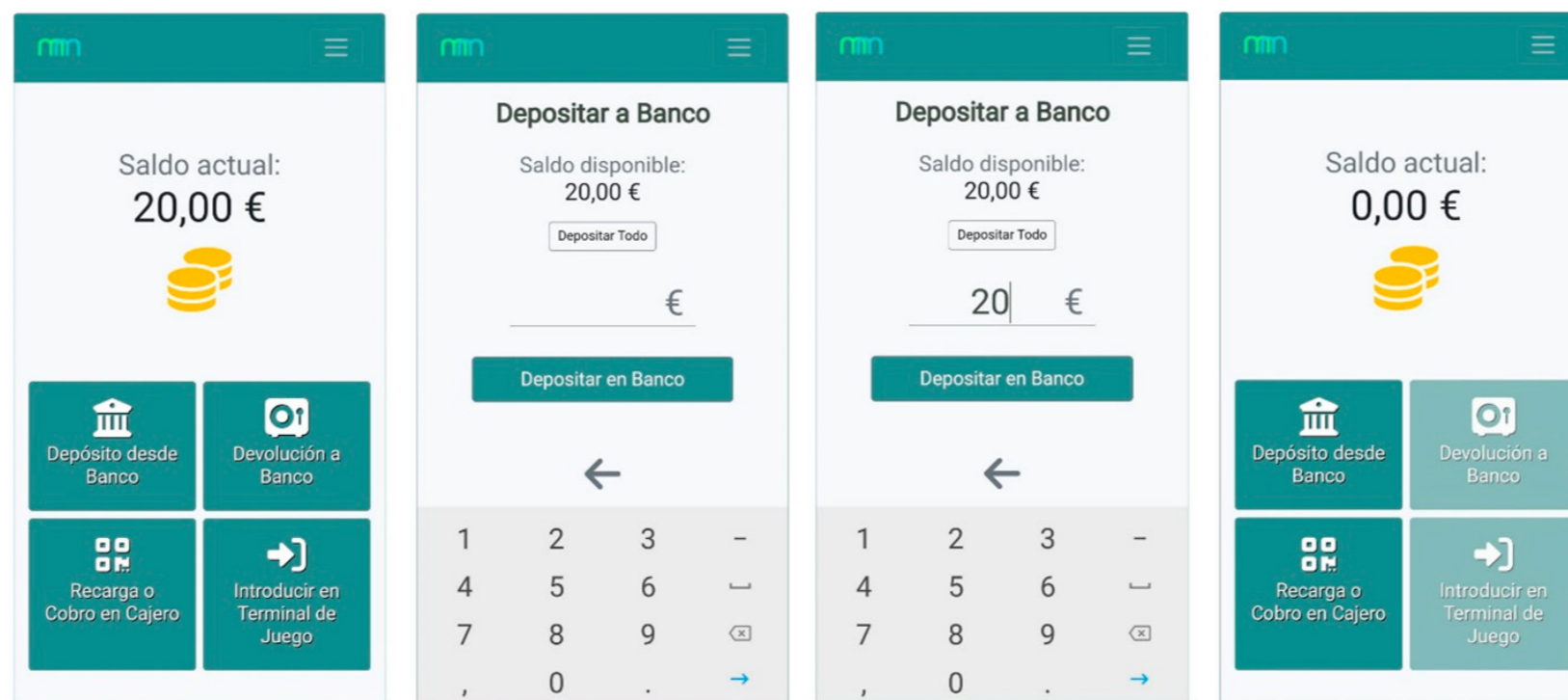
8. Si lo deseas, después de realizar un depósito, puedes crear una cuenta personal en **memoney**. Pula en el enlace *Mi cuenta* e introduce tus datos y un número pin para proteger tus operaciones y agilizar el uso de **memoney**.

2. Devolución a Banco

Devolver efectivo a una entidad bancaria.

De la misma forma en que hemos realizado los pasos anteriores para ingresar dinero a nuestra cuenta memoney, lo haremos para [devolver el dinero que tenemos en nuestra cuenta](#), pero a la entidad bancaria mediante el mismo método que hemos seleccionado en su momento.

Si en el primer paso el usuario ha acreditado dinero en su cuenta memoney mediante tarjeta de débito o crédito, cuando desee transferir su dinero de memoney a su entidad bancaria, el [sistema retornará el dinero por el mismo sistema](#). En este caso, tarjeta de débito o crédito.



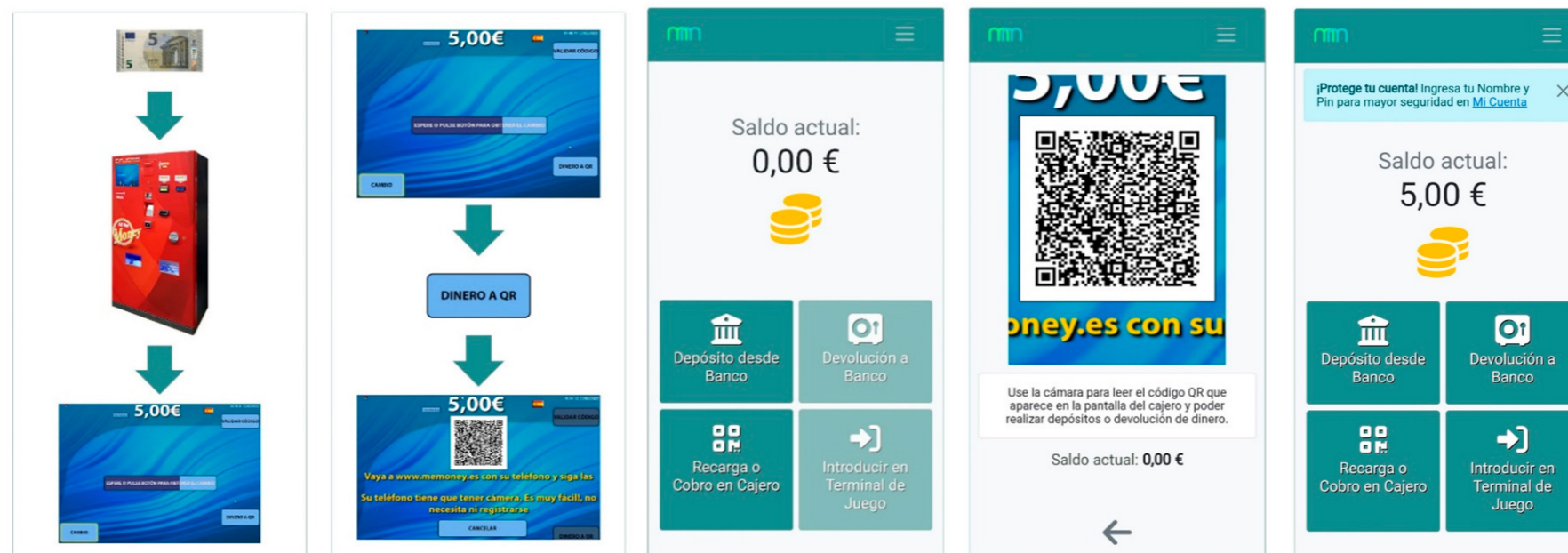
3. Recarga o cobro en cajero

Recarga o cobra una cantidad en memoney mediante los cajeros disponibles en los locales de juego

El usuario puede introducir dinero en efectivo en los cajeros ubicados en las salas de juego, y transferir este dinero en efectivo a su cuenta memoney.

Para esto, el usuario debe introducir el dinero metálico en el cajero y una vez procesado, deberá seleccionar la opción “Dinero a QR”.

Aparecerá un código QR en pantalla, que deberá escanear con su teléfono móvil, y una vez realizado este paso el usuario contará con el dinero que ha depositado en el cajero, en su cuenta memoney.



4. Cobro en cajero

Cobrar una cantidad de dinero en memoney desde un cajero.

De la misma forma que hemos detallado en el caso anterior, el usuario también tendrá la [posibilidad de transferir el dinero que tiene en su cuenta memoney al cajero](#), para que este le [devuelva el dinero en metálico](#).

El cajero tiene por defecto en pantalla un [código QR](#) con el cual está identificado. El usuario deberá escanear este código, y presionar en la pantalla del cajero, el botón “Cobrar”. Selecciona la cantidad que desea retirar, [el cajero le entregará este dinero](#) y el mismo importe seleccionado [se descontará de su cuenta memoney](#).



5. Introducir dinero en un terminal de juego

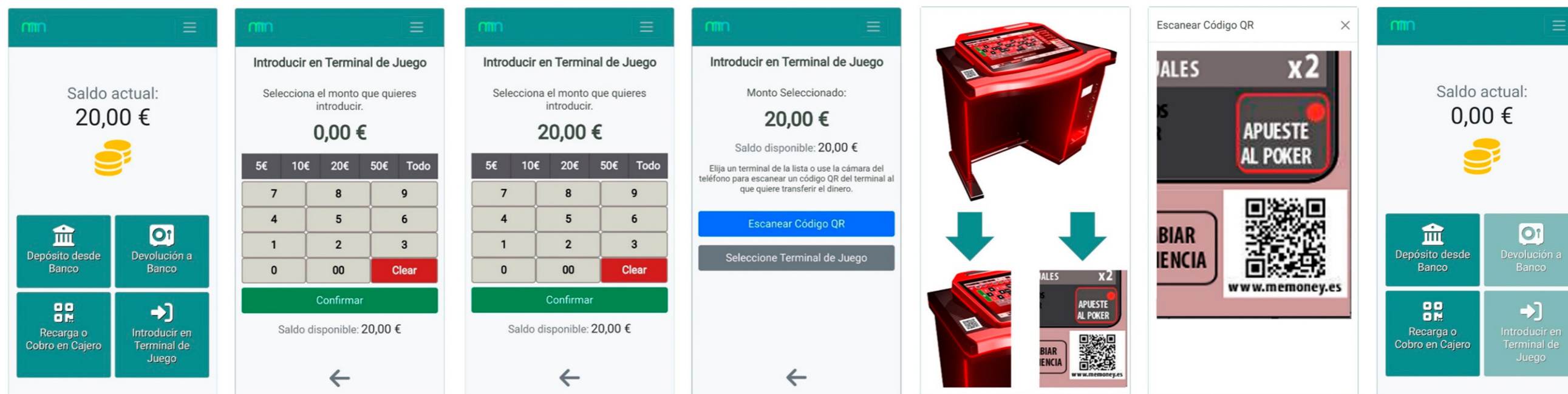
Introducir dinero en un terminal de juego directamente desde memoney.

Contando con un monto mínimo en su cuenta de memoney, [el usuario podrá utilizar su dinero para jugar en las terminales que desee.](#)

Para esto, deberá presionar el botón “[Introducir en terminal de juego](#)”, seleccionar el monto que desea utilizar para el juego y confirmar la operación seleccionando

manualmente la terminal de juego o bien, [escaneando el código QR](#) respectivo de la terminal que verá en el mismo.

Confirmando el escaneo del [código QR del terminal](#), el dinero seleccionado se transferirá [al terminal](#) para poder disfrutar del juego.



SMI2000 Soluciones Mecánicas Integrales, aplica una política de continuo desarrollo de sus productos y se reserva el derecho de realizar cambios en las especificaciones, repuestos y precios, sin previo aviso. La información que aparece en este catálogo debe servir de simple referencia. Aunque SMI2000 ha hecho un esfuerzo para que toda la información sea adecuada en el momento de su publicación, es recomendable que realice las debidas comprobaciones con la Empresa por si se ha actualizado algún dato. Debido a las limitaciones del proceso de impresión, los colores reproducidos en este catálogo pueden variar ligeramente respecto a los colores y materiales reales.

Fabricado en Cataluña.

2023



Soluciones Mecánicas Integrales 2000, SL

📍 Av. Ragull 50, 2ª 1º 08173 Sant Cugat del Vallès. Barcelona. España

☎ Tel. +34 935 878 744 - Fax. +34 936 754 547

✉ info@smi2000.net

🌐 www.smi2000.net